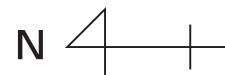


# 住友生命いずみホール案内図《主階》 (2F)



階下(1F)  
搬入用駐車場

楽屋入口

-  インフォメーション
-  クローク
-  売店
-  バーコーナー
-  録音撮影室
-  喫煙ブース

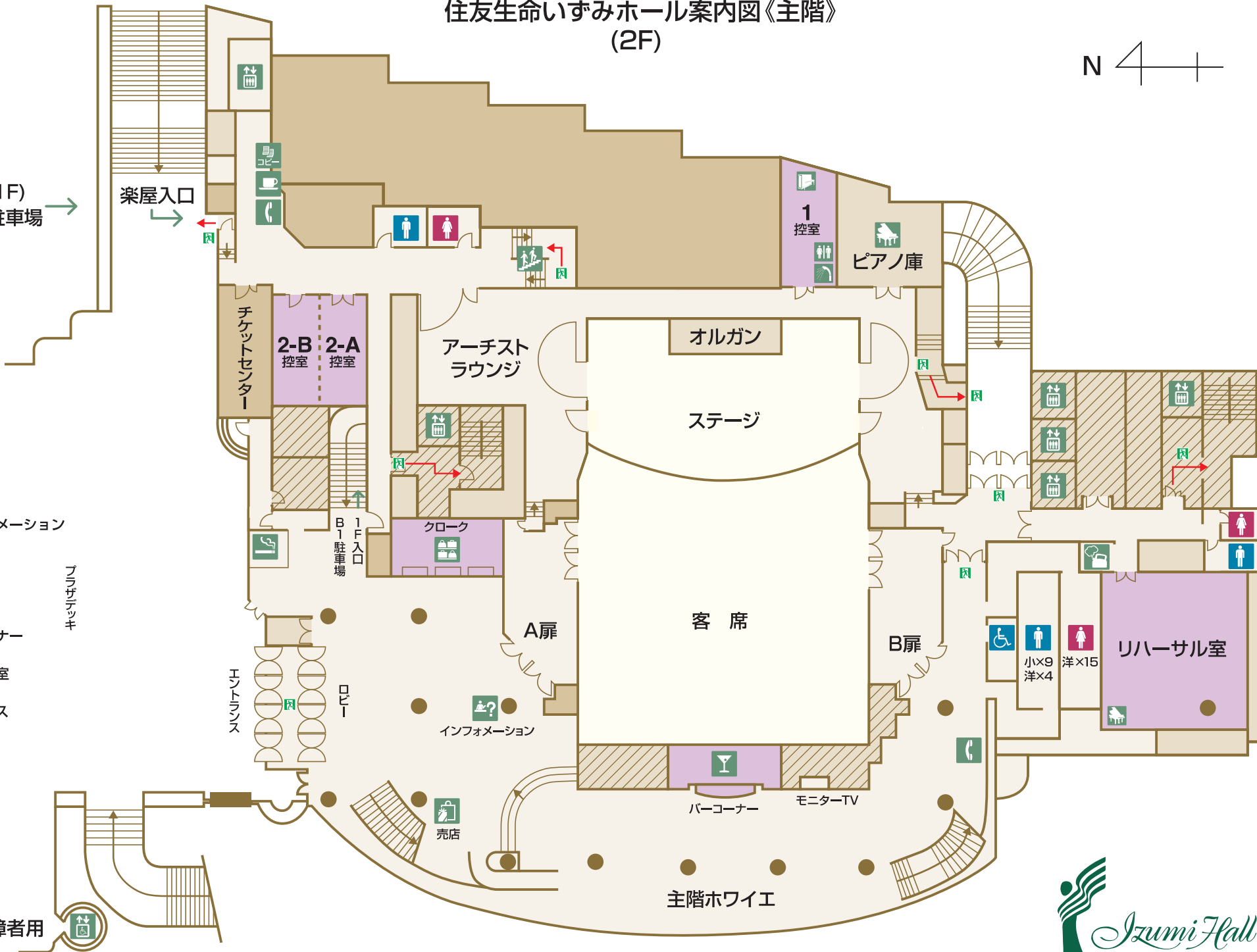
エレベーター

エントランス

ロビー

B1 駐車場

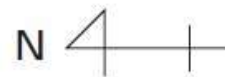
身障者用



主階ホワイエ



住友生命いずみホール案内図《上階》  
(3F)



楽屋

フロア	施設	㎡	人数 (目安)
主階 (2F)	控室 1	24㎡	2人
	控室 2 (2分割可)	49㎡	20人
	リハーサル室	90㎡	
上階 (3F)	控室 3 (2分割可)	61㎡	26人
	控室 4	20㎡	4人
	控室 5	20㎡	4人
	控室 6	20㎡	4人
	控室 7 (応接室付き)	43㎡	1人
	控室 8	19㎡	4人



録音撮影室

